

# INDUSTRIE

## Qui sommes-nous ? Où en sommes-nous ?

Région Centre-Val de Loire

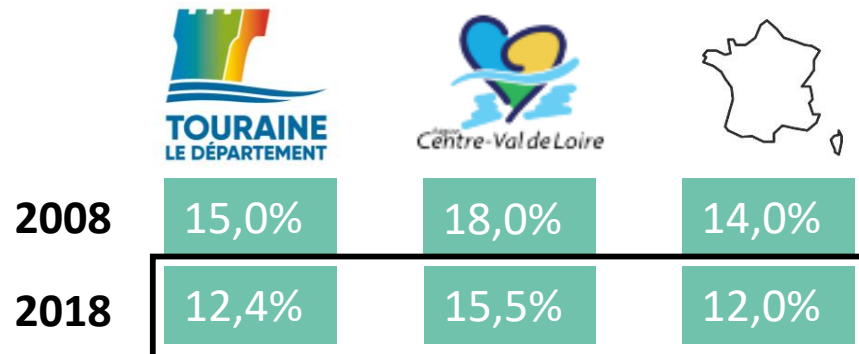
Focus Touraine

12 octobre 2021

# La place de l'industrie en région

## Une industrie encore bien présente

Part de l'industrie dans l'emploi total



Source : Insee, RP2018, RP2018

## 4 pôles de compétitivité en région Centre-Val de Loire

**Cosmetic Valley**

**DREAM**

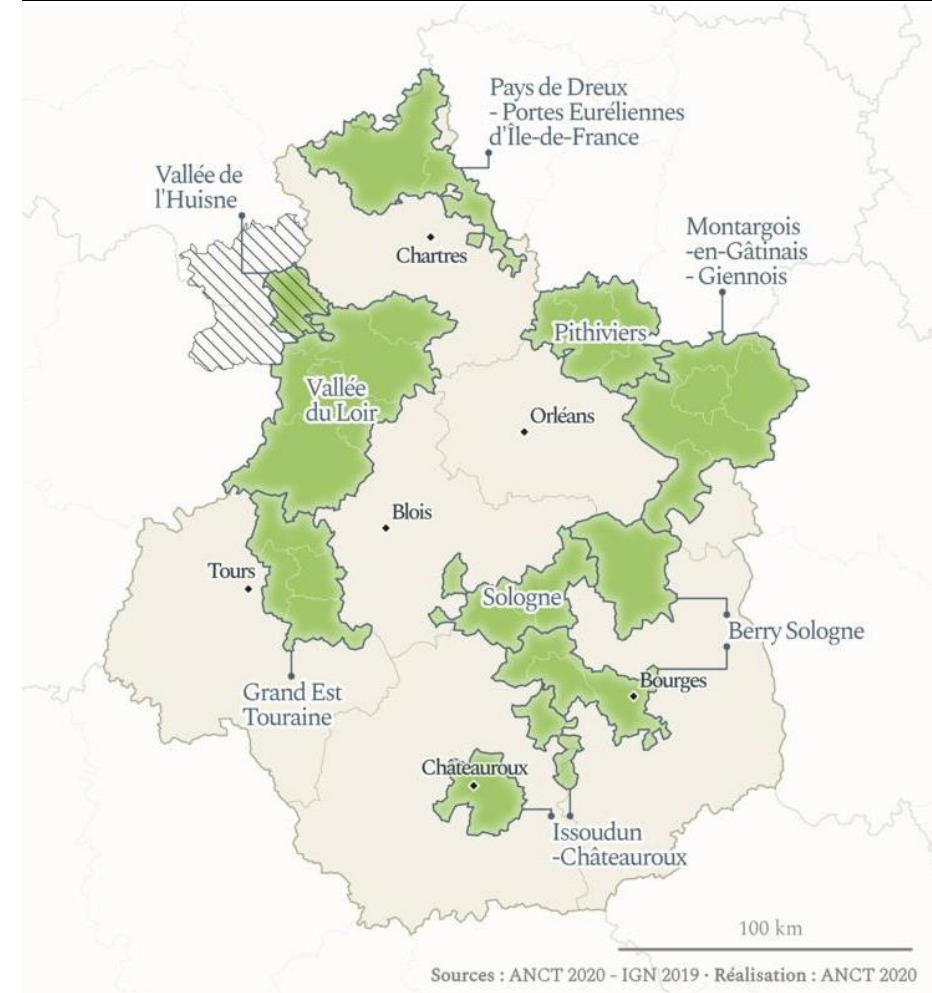
(Durabilité de la Ressource en Eau Associée aux Milieux)

**Élastopôle**

**S2E2**

(Sciences et Systèmes de l'Énergie Électrique)

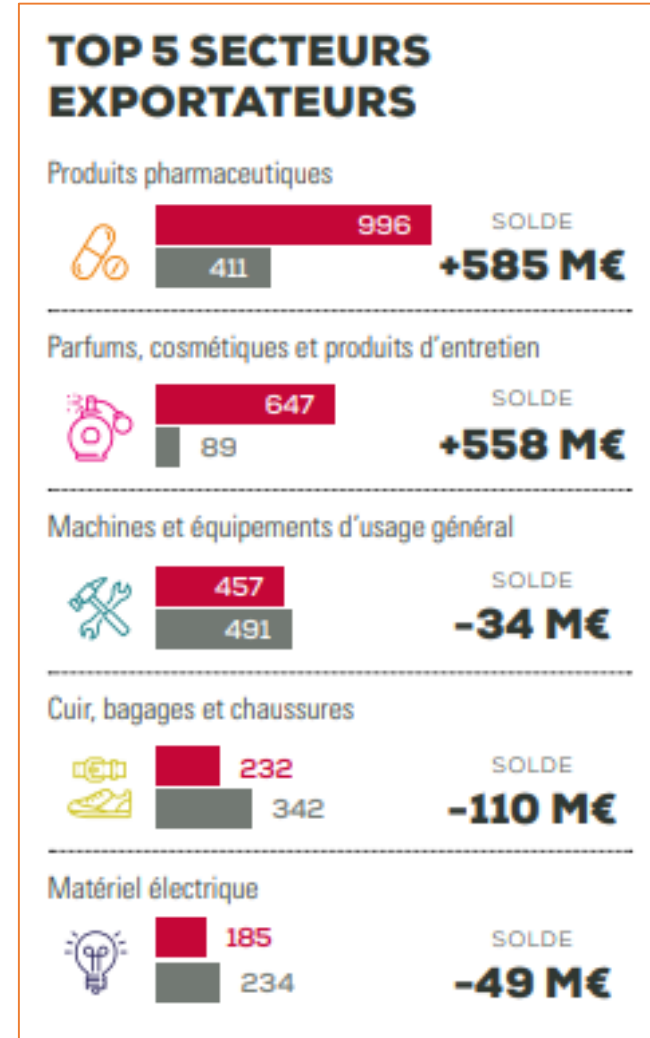
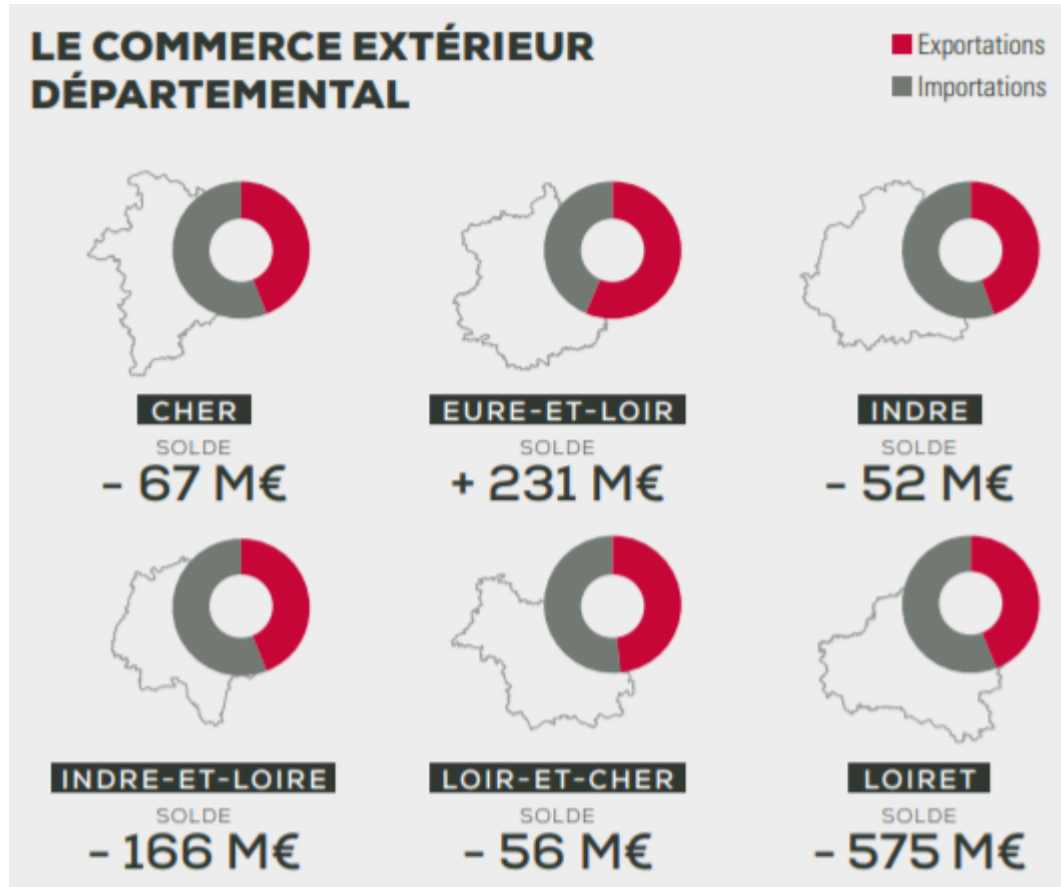
## 9 territoires d'industrie en région Centre-Val de Loire



# La place de l'industrie en région



1<sup>er</sup> trimestre 2021



Source : Dev'up, Décodage, n°64, juillet 2021

Données : Direction régionale des Douanes - Données brutes CAF/FAB hors matériels militaires, valeurs exprimées en M€ - lekiosque.finances.gouv.fr

# La place de l'industrie en Touraine



## Les secteurs industriels « clés » en Touraine



### Production et distribution d'électricité, de gaz, de vapeur et d'air conditionné

X 2,9 par rapport à la France / 2,6% de l'emploi du département

EDF



### Industrie pharmaceutique

X 2,7 / 1,2%

Fareva, Sanofi, Laboratoires Chemineau



### Fabrication de produits informatiques, électroniques et optiques

X 2,1 / 1,6%

STMicroelectronics, VERNET



### Fabrication de machines et équipements n.c.a.

X 1,4 / 1,4%

SKF France, Harkania, TLD



### Industrie des plastiques et autres produits non minéraux

X 1,3 / 1,8%

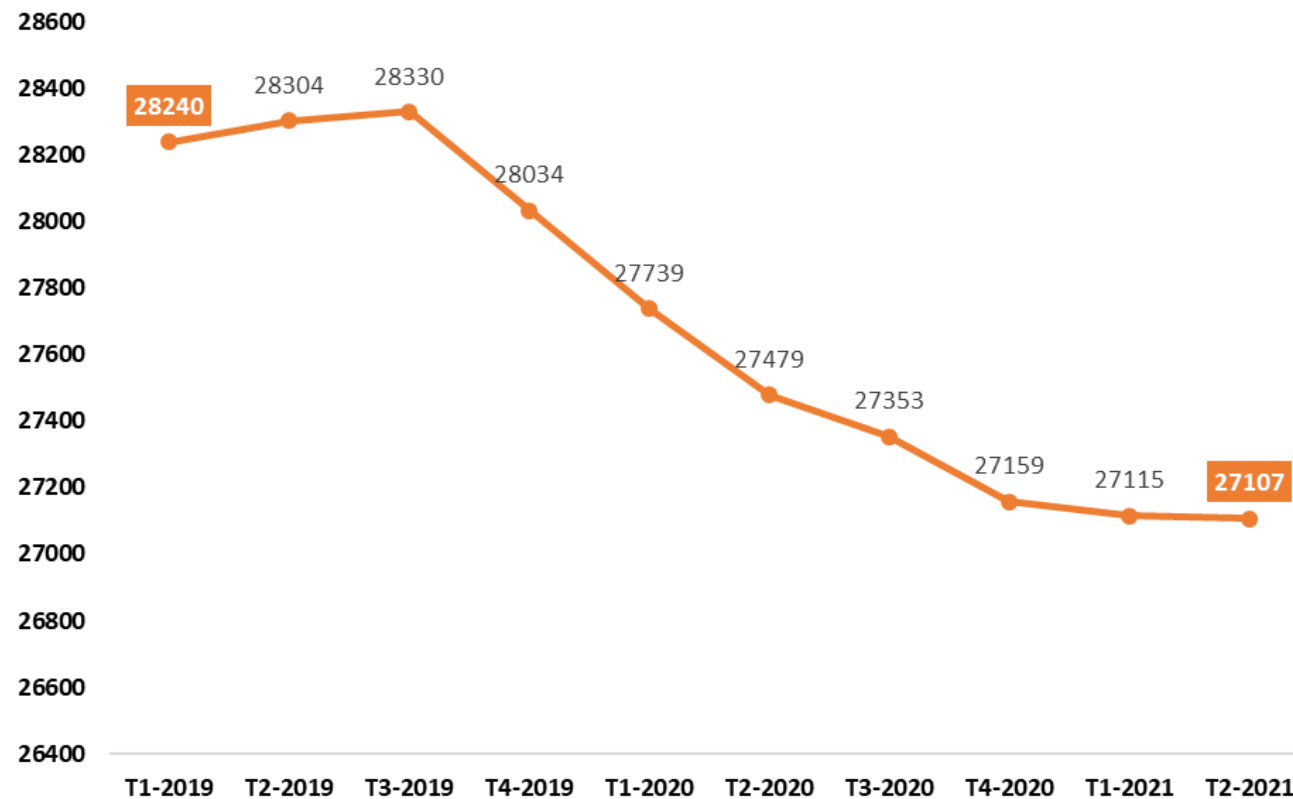
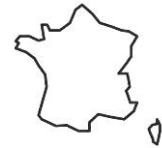
Hutchinson, Plastique du Val de Loire

# La place de l'industrie en Touraine



Évolution des effectifs salariés entre le premier trimestre 2019 et le deuxième trimestre 2021

En Indre-et-Loire



**-1,5%** C'est la baisse des effectifs privés en France dans l'industrie entre le 1er trimestre 2019 et le 2e trimestre 2021



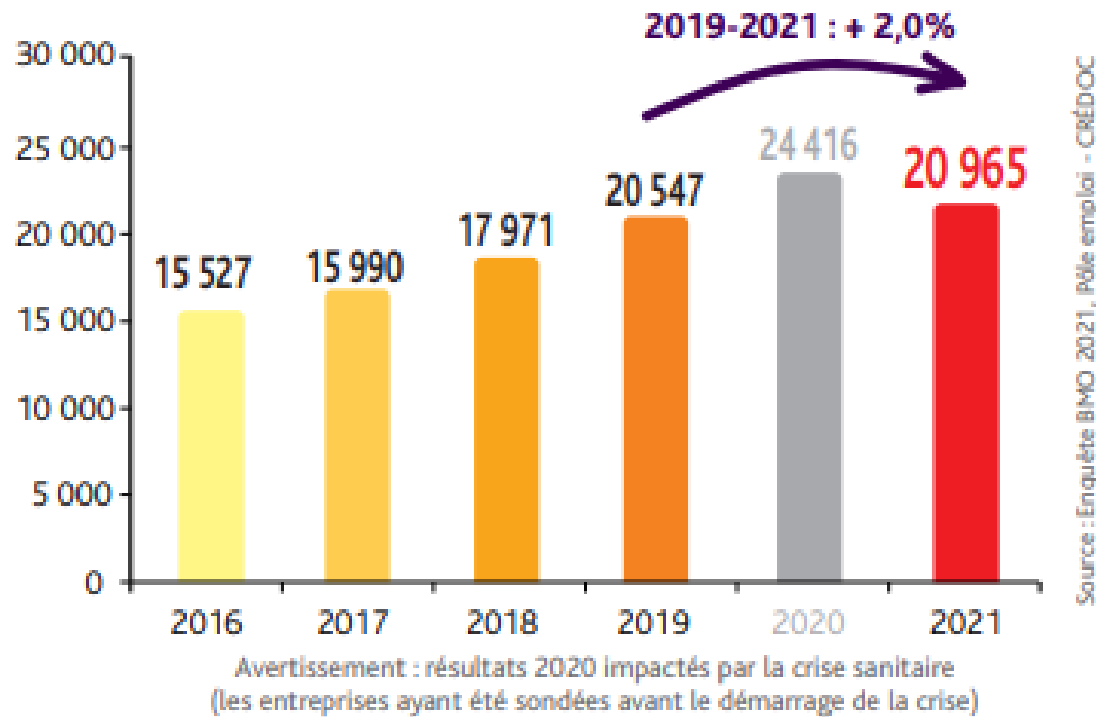
**- 4%**

C'est la baisse des effectifs privés en Touraine dans l'industrie sur la même période

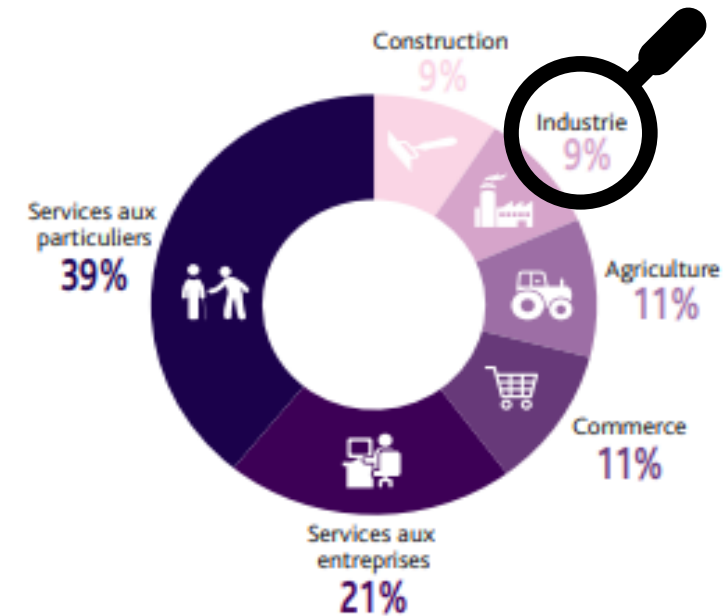
Source : Urssaf, Acoff.

# La place de l'industrie en Touraine

Évolution du nombre de projets de recrutement total



Répartition du nombre de projets de recrutement par secteur d'activité



Source : Pôle Emploi, Enquête Besoin en main d'œuvre 2021

**1930 projets de recrutement** en 2021 dans l'industrie dont 1320 dans le bassin d'emploi de Tours et 300 dans celui de Chinon  
**42%** jugés en tension par les employeurs

# La place de l'industrie en Touraine



Top 10 des projets de recrutement dans l'industrie en 2021 par métier (en nombre)

Métier	Projets de recrutement
Ouvriers qualifiés de la maintenance en mécanique	190
Ouvriers non qualifiés des industries chimiques et plastiques	180
Ouvriers qualifiés de la maintenance en électricité et en électronique	130
Ouvriers non qualifiés métallerie, serrurerie, montage	130
Ingénieurs et cadres de fabrication et de la production	80
Soudeurs	80
Ouvriers qualifiés du travail industriel du textile et du cuir	70
Ouvriers non qualifiés des industries agro-alimentaires	60
Apprentis et ouvriers non qualifiés de l'alimentation (hors industries agro-alimentaires)	60
Vendeurs en produits alimentaires	50

Source : Pôle Emploi, Enquête Besoin en main d'œuvre 2021.



**atu.** ■ ■ ■

Agence d'Urbanisme de l'Agglomération de Tours

**[www.atu37.org](http://www.atu37.org)**

Contact : Emilie Bourdu - [bourdu@atu37.fr](mailto:bourdu@atu37.fr)